

Produktkatalog 2025



LEADER FOX

A close-up photograph of a teal-colored e-bike frame. The central focus is a black Shimano motor unit mounted on the bottom bracket. The motor has the 'SHIMANO' logo printed on its side. The frame is a vibrant teal color, and a black tire is visible on the right side. White geometric lines are overlaid on the image, pointing towards the motor and other parts of the frame. The background is a plain, light-colored surface.

Neue E-Bike-Modelle mit SHIMANO-Motor

SHIMANO

Mountain E-bikes



Creek

LEADER FOX



SHIMANO EP600, 85Nm,		Motortyp
LG 36V/23,2Ah, 835Wh		Akkutyp
ALUMINIUM SUPERLITE, GRAVITY CASTING TECHNOLOGY, 17,5", 19,5", 21,5"		Rahmen
FOX PERFORMACE 34 FLOAT, 130mm LUFTDÄMPFUNG		Gabel
FOX PERFORMANCE FLOAT, HECKSTRUKTURLIFT 135mm		Hinterdämpfer
SHIMANO 38T, Aluminium-Griffe L: 170mm		Konverter
SHIMANO CUES, Di2, 11 Gänge		Kassette
SHIMANO SLX		Bremsen
180 / 203 mm		Rotoren
MAXXIS RECON RACE 29x2,6"		Felge
25KG		Gewicht

Arran 27,5"

LEADER FOX




PANASONIC GX ULTIMATE, 95Nm	 Motortyp
LG 36V/23,2Ah, 835Wh	 Akkutyp
ALUMINIUM SUPERLITE, GRAVITY CASTING TECHNOLOGY, 16", 17,5", 19,5"	 Rahmen
MANITOU MARKHOR AIR, 100mm LUFTDÄMPFUNG	 Gabel
MANITOU MARA, 190x45 LUFTDÄMPFUNG, HECKSTRUKTURLIFT: 135mm	 Hinterdämpfer
SHIMANO SM-CRE80-12, L: 170mm, 38T	 Konverter
SHIMANO CUES, 10 Gänge	 Kassette
SHIMANO CUES	 Bremsen
180 / 203mm	 Rotoren
MAXXIS RECON RACE 27,5x2,6"	 Felge
28KG	 Gewicht

Arran 29"

LEADER FOX




PANASONIC GX ULTIMATE, 95Nm

 **Motortyp**


LG 36V/23,2Ah, 835Wh

 **Akkutyp**

ALUMINIUM SUPERLITE, GRAVITY CASTING TECHNOLOGY, 17,5", 19,5", 21,5"

 **Rahmen**

MANITOU MARKHOR AIR, 100mm LUFTDÄMPFUNG

 **Gabel**


MANITOU MARA, 190x45 LUFTDÄMPFUNG, HECKSTRUKTURLIFT: 135mm

 **Hinterdämpfer**


38T, ALUMINIUM-GRIFFE L: 170mm

 **Konverter**


SHIMANO CUES, 10 Gänge

 **Kassette**


SHIMANO CUES

 **Bremsen**


180 / 203mm

 **Rotoren**

MAXXIS RECON RACE 29x2,6"

 **Felge**

28KG

 **Gewicht**

Axen

LEADER FOX



PANASONIC GX ULTIMATE, 95Nm	 Motortyp
LG 36V/23,2Ah, 835Wh	 Akkutyp
ALUMINIUM SUPERLITE, GRAVITY CASTING TECHNOLOGY, 17,5", 19,5", 21,5"	 Rahmen
100mm LUFTDÄMPFUNG	 Gabel
MANITOU MARA,190X45 LUFTDÄMPFUNG, HECKSTRUKTURLIFT: 135mm	 Hinterdämpfer
38T, ALUMINIUM-GRIFFE L: 170mm	 Konverter
SHIMANO CUES, 10 Gänge	 Kassette
SHIMANO CUES	 Bremsen
180 / 203mm	 Rotoren
MAXXIS RECON RACE 29x2,25"	 Felge
29KG	 Gewicht

Mountainbikes




Evolution 27,5"


LEADER FOX




ALUMINIUM SUPERLITE, DOUBLE BUTTED, 16", 18", 20"

 Rahmen


100mm FEDERDÄMPFUNG

 Gabel


PROWHEEL 36/22T, ALUMINIUM-GRIFFE L: 170mm

 Konverter


SHIMANO ALTUS 2x8 Gänge

 Kassette

SHIMANO MT200

 Bremsen


160 / 160mm

 Rotoren

CST 27X2,35"

 Felge

15KG

 Gewicht



Evolution 29"


LEADER FOX



ALUMINIUM SUPERLITE, DOUBLE BUTTED, 16", 18", 20"

 Rahmen

100mm FEDERDÄMPFUNG

 Gabel


PROWHEEL 36/22T, ALUMINIUM-GRIFFE L: 170mm

 Konverter


SHIMANO ALTUS 2x8 Gänge

 Kassette


SHIMANO MT200

 Bremsen

160 / 160mm

 Rotoren

CST 29X2,35"

 Felge

15KG

 Gewicht



Stadtfahrräder und Trekkingfahrräder E-Bikes



Grass Gent


LEADER FOX




PANASONIC GX ULTIMATE, 95Nm

 **Motortyp**

LG 36V/23,2Ah, 835Wh

 **Akkutyp**

ALUMINIUM SUPERLITE, GRAVITY CASTING TECHNOLOGY, 17,5", 19,5", 21,5"

 **Rahmen**

120mm LUFTDÄMPFUNG

 **Gabel**


38T, ALUMINIUM-GRIFFE L: 170mm

 **Konverter**

SHIMANO CUES, Di2, 10 Gänge

 **Kassette**


SHIMANO CUES

 **Bremsen**


180 / 203mm

 **Rotoren**

SCALATO RUVIDO 28X2,25"

 **Felge**

EXERACE LED, 100LUX, 12-48V

 **Licht**

28KG


 **Gewicht**

Grass Lady

LEADER FOX




SHIMANO EP600, 85Nm

 **Motortyp**


LG 36V/23,2Ah, 835Wh

 **Akkutyp**


ALUMINIUM SUPERLITE, GRAVITY CASTING TECHNOLOGY, 17,5", 19,5", 21,5"

 **Rahmen**

120mm LUFTDÄMPFUNG

 **Gabel**


38T, ALUMINIUM-GRIFFE L: 170mm

 **Konverter**


SHIMANO CUES, Di2, 10 Gänge

 **Kassette**

SHIMANO CUES

 **Bremsen**


180 / 160mm

 **Rotoren**


SCALATO RUVIDO 28X2,25"

 **Felge**

EXERACE LED, 100LUX, 12-48V


 **Licht**

28KG

 **Gewicht**

Octavus Lady

LEADER FOX



SHIMANO EP500, 60Nm	 Motortyp
LG 36V/17,5Ah, 630Wh	 Akkutyp
ALUMINIUM SUPERLITE, GRAVITY CASTING TECHNOLOGY, 16,5" , 18" , 20"	 Rahmen
120mm LUFTDÄMPFUNG	 Gabel
38T, ALUMINIUM-GRIFFE L: 170mm	 Konverter
SHIMANO, NEXUS, Di2, 5 Gänge	 Kassette
SHIMANO CUES	 Bremsen
160 / 160mm	 Rotoren
SCALATO RUVIDO 28X2,25"	 Felge
EXERACE LED, 100LUX, 12-48V	 Licht
28KG	 Gewicht

A close-up photograph of a bicycle's rear hub and cassette. The bicycle frame is a light teal color. The rear wheel has a black tire and a silver disc brake rotor. The cassette is black and mounted on a black hub. The text "Neue Fahrradmodelle mit Keilriemen" is overlaid in white, bold, sans-serif font. The background is blurred, showing a paved surface and a person's leg in a blue jacket. White geometric lines are overlaid on the image, forming a frame-like structure around the text and the hub area.

Neue Fahrradmodelle mit Keilriemen

Tertium

LEADER FOX



DAYCO, 11mm*1408mm



Keilriemen

BAFANG M420, 36V/350W, 80Nm



Motortyp

LG 36V/17,5Ah, 630Wh



Akkutyp

ALUMINIUM SUPERLITE, GRAVITY CASTING TECHNOLOGY, 17,5", 19,5", 21,5"



Rahmen

120mm LUFTDÄMPFUNG



Gabel

SHIMANO NEXUS, 8 Gänge



Kassette

Riderever attack, 4 Kolben



Bremsen

160mm



Rotoren

CST 29X2,0"



Felge

EXERACE LED, 100LUX, 12-48V



Licht

28KG



Gewicht

Francis Lady

LEADER FOX



DAYCO, 11mm*1408mm



Keilriemen

SHIMANO EP600, 85Nm



Motortyp

LG 36V/17,5Ah, 630Wh



Akkutyp

ALUMINIUM SUPERLITE, GRAVITY CASTING TECHNOLOGY, 16,5", 18", 20"



Rahmen

120mm LUFTDÄMPFUNG



Gabel

SHIMANO NEXUS, 8 Gänge



Kassette

SHIMANO CUES



Bremsen

180 / 160mm



Rotoren

CST 28X1,75"



Felge

EXERACE LED 6-48V



Licht

28KG




Gewicht

Stadtfahrräder und Trekkingfahrräder



Escalante

LEADER FOX



DAYCO, 11mm*1408mm		Keilriemen
ALUMINIUM SUPERLITE, DOUBLE BUTTED, 16,5", 18", 20"		Rahmen
120mm LUFTDÄMPFUNG		Gabel
SHIMANO NEXUS, 8 Gänge		Kassette
SHIMANO CUES		Bremsen
160 / 160mm		Rotoren
CST 28X1,75"		Felge
EXERACE, 50LUX, LED 6-58V		Licht
28KG		Gewicht

Espirit Gent


LEADER FOX



ALUMINIUM SUPERLITE, DOUBLE BUTTED, 17,5", 19,5", 21,5"

 **Rahmen**

120mm LUFTDÄMPFUNG

 **Gabel**


SHIMANO CUES, 46-30T, ALUMINIUM-GRIFFE L: 170mm

 **Konverter**

SHIMANO CUES, 2x9 Gänge

 **Kassette**


RIDEREVER 4 KOLBEN, HYDRAULISCHE

 **Bremsen**


180 / 160mm

 **Rotoren**

CST SENSAMO CONTROL 700X40C

 **Felge**

EXERACE, 50LUX, LED 6-58V

 **Licht**

19KG

 **Gewicht**

Espirit Lady


LEADER FOX




ALUMINIUM SUPERLITE, DOUBLE BUTTED, 17,5", 19,5", 21,5"

 Rahmen


120mm LUFTDÄMPFUNG

 Gabel


SHIMANO CUES, 46-30T, ALUMINIUM-GRIFFE L: 170mm

 Konverter

SHIMANO CUES, 2x9 Gänge

 Kassette


RIDEREVER 4 KOLBEN, HYDRAULISCHE

 Bremsen


180 / 160mm

 Rotoren

CST SENSAMO CONTROL 700X40C

 Felge

EXERACE, 50LUX, LED 6-58V

 Licht

19KG


 Gewicht

FATbikes



Brasa

LEADER FOX



PANASONIC GX ULTIMATE, 95Nm

 **Motortyp**


LG 36V/23,2Ah, 835Wh

 **Akkutyp**

ALUMINIUM SUPERLITE, GRAVITY CASTING TECHNOLOGY, 18", 19,5", 21,5"

 **Rahmen**

120mm LUFTDÄMPFUNG

 **Gabel**


38T, ALUMINIUM-GRIFFE L: 170mm

 **Konverter**


SHIMANO CUES, 10 Gänge

 **Kassette**


SHIMANO DEORE, M6100

 **Bremsen**

180 / 203mm

 **Rotoren**

MAXXIS MINION FBR/FBR 26x4,0

 **Felge**

EXERACE LED 6-48V

 **Licht**

30KG

 **Gewicht**

Cody



LEADER FOX



REAR MOTOR BAFANG, 36V / 80Nm	 Motortyp
LG 36V/17,4Ah, 627Wh	 Akkutyp
ALUMINIUM 6061", 20"	 Rahmen
PROWHEEL 48T, ALUMINIUM-GRIFFE L: 170mm	 Konverter
SHIMANO CUES, 8 Gänge	 Kassette
SHIMANO MT200	 Bremsen
160/ 170mm	 Rotoren
CST 20X4,0"	 Felge
KENDO LED, 30 LUX, 6-36V	 Licht
27KG	 Gewicht

Kinderfahrräder



Weeny



LEADER FOX



SHIMANO EP500, 60Nm,	 Motortyp
ZZ625, 36V/17.4Ah, 626Wh, CELS: LG M58	 Akkutyp
ALUMINIUM SUPERLITE, GRAVITY CASTING TECHNOLOGY, 14"	 Rahmen
120mm LUFTDÄMPFUNG	 Gabel
38T, ALUMINIUM-GRIFFE L: 170mm	 Konverter
SHIMANO CUES, 7 Gänge	 Kassette
SHIMANO CUES	 Bremsen
160 / 180mm	 Rotoren
INNOVA, 24X3,0"	 Felge
25KG	 Gewicht

Factor Boy


LEADER FOX



ALUMINIUM SUPERLITE, DOUBLE BUTTED, 16", 18", 20", 22"

 Rahmen

ZOOM FORGO, 80mm FEDERDÄMPFUNG

 Gabel


PROWHEEL 36T, ALUMINIUM-GRIFFE L: 165mm

 Konverter


9 GÄNGE, S-RIDE

 Kassette


TEKTRO T875, HYDRAULISCHE, 2 Kolben

 Bremsen

160 / 160mm

 Rotoren

CST 26X2,10"

 Felge

14KG

 Gewicht

Capitan Boy


LEADER FOX



ALUMINIUM SUPERLITE, DOUBLE BUTTED, 14"

 Rahmen

100mm FEDERDÄMPFUNG

 Gabel


PROWHEEL 36/22T, ALUMINIUM-GRIFFE L: 170mm

 Konverter


S-RIDE, 2x8 Gänge

 Kassette


SCHEIBENBREMSEN MECHANISCH

 Bremsen

160 / 160mm

 Rotoren

INNOVA, 24X2,10"

 Felge

13,5KG

 Gewicht



Capitan Girl


LEADER FOX



ALUMINIUM SUPERLITE, DOUBLE BUTTED, 14"

 **Rahmen**

100mm FEDERDÄMPFUNG

 **Gabel**


PROWHEEL 36/22T, ALUMINIUM-GRIFFE L: 170mm

 **Konverter**


S-RIDE, 2x8 Gänge

 **Kassette**


SCHEIBENBREMSEN MECHANISCH

 **Bremsen**

160 / 160mm

 **Rotoren**

INNOVA, 24X2,10"

 **Felge**

13,5KG

 **Gewicht**



Keno 16"


LEADER FOX



CONTINENTAL L960mm

 Keilriemen


ALUMINIUM 6061

 Rahmen


GETRIEBE FÜR KUGELRIEMEN, ALUMINIUM-GRIFFEN L: 105mm

 Konverter


SCHEIBE MECHANISCH

 Bremsen

140mm

 Rotoren

18" PM-B015

 Felge

9KG

 Gewicht



Keno 18"

LEADER FOX



- CONTINENTAL L960mm  Keilriemen
- ALUMINIUM 6061  Rahmen
- GETRIEBE FÜR KUGELRIEMEN, ALUMINIUM-GRIFFEN L: 105mm  Konverter
- SCHEIBE MECHANISCH  Bremsen
- 140mm  Rotoren
- 18" PM-B015  Felge
- 8,6KG  Gewicht



Fox 14"

LEADER FOX



- ALUMINIUM 6061  Rahmen
- 30T, ALUMINIUM - GRIFFE, L: 102 mm  Konverter
- SCHEIBE MECHANISCHE  Bremsen
- 140mm  Rotoren
- 14" PM-B015  Felge
- 9,4KG  Gewicht



Fox 16"

LEADER FOX



ALUMINIUM 6061		Rahmen
30T, ALUMINIUM - GRIFFE, L: 102 mm		Konverter
SCHEIBE MECHANISCHE		Bremsen
140mm		Rotoren
16" PM-B015		Felge
9,4KG		Gewicht

Fox 18"

LEADER FOX



- ALUMINIUM 6061  Rahmen
- 30T, ALUMINIUM - GRIFFE, L: 102 mm  Konverter
- SCHEIBE MECHANISCHE  Bremsen
- 140mm  Rotoren
- 18" PM-B015  Felge
- 9,4KG  Gewicht



Dreirad E-bikes



Curtis


LEADER FOX




BAFANG-VORDERMOTOR, 36V/250W, 45Nm

 **Motortyp**


LG 36V/17,4Ah 626Wh

 **Akkutyp**


ALUMINIUM 6061

 **Rahmen**

100mm LUFTDÄMPFUNG

 **Gabel**


PROWHEEL 38T, ALUMINIUM – GRIFFE L: 165 mm

 **Konverter**


SHIMANO NEXUS,, 8 GÄNGE

 **Kassette**


TEKTRO T875, HYDRAULISCHE, 2 KOLBEN

 **Bremsen**


203mm

 **Rotoren**

INNOVA, 24X2,4"

 **Felge**

EXERACE, 50LUX, LED 6-58V


 **Licht**

42KG

 **Gewicht**

Pytes

LEADER FOX




BAFANG M420, 36V/350W, 80Nm

 **Motortyp**


LG 36V/20Ah, 720Wh

 **Akkutyp**


ALUMINIUM 6061

 **Rahmen**

100mm LUFTDÄMPFUNG

 **Gabel**


PROWHEEL 38T, ALUMINIUM – GRIFFE L: 165 mm

 **Konverter**

SHIMANO NEXUS,, 8 GÄNGE

 **Kassette**

TEKTRO T875, HYDRAULISCHE 2 KOLBEN

 **Bremsen**


203mm

 **Rotoren**

INNOVA, 24X2,4"

 **Felge**

EXERACE, 100LUX, LED 12-48V

 **Licht**

42KG

 **Gewicht**

Lovelo




LEADER FOX




BAFANG PŘEDNÍ MOTOR, 36V/250W, 45Nm

 **Motortyp**


LG 36V/17,4Ah 626Wh

 **Akkutyp**

ALUMINIUM 6061

 **Rahmen**


OHNE FEDERUNG

 **Gabel**


PROWHEEL 38T, ALUMINIUM - GRIFFE L: 165

 **Konverter**


SHIMANO NEXUS, 3 GÄNGE

 **Kassette**


TEKTRO T875, HYDRAULISCHE, 2 KOLBEN

 **Bremsen**


160mm

 **Rotoren**

INNOVA, 24X2,4"

 **Felge**

EXERACE LED, 50LUX, 6-58V

 **Licht**

42KG

 **Gewicht**

KONTAKTE

BIKESHOP

Pavel Němec - Marktleiter
e-mail: nemec@leaderfox.cz
telefon: +420 725 150 302

VERKAUFSABTEILUNG

Mária Vejpustková – Leiter der Verkaufsabteilung
e-mail: maria@leaderfox.cz
telefon: +420 602 360 031

MARKETING

Michaela Bromová - Leiterin Marketing
e-mail: bromova@leaderfox.cz
telefon: +420 722 936 542

REKLAMATIONEN UND TECHNISCHE ABTEILUNG

Martin Dvořák - Leiter der Schadenabteilung
e-mail: reklamace@leaderfox.cz
telefonní linka: +420 800 882 882

THE GOOD RIDE



Bohemia bike a.s.
Okružní 697
370 01, České Budějovice
Tel.: 800 882 882
www.leaderfox.cz/en
www.e-shop.leaderfox.com
Instagram: @rideleaderfox

LEADER FOX